




Çeşitli İç Üniteler

Kapasite (kBtu)		7	9	12	18	24
Klasik Duvar Tipi		AMNW07GEWA0	AMNW09GEBA0	AMNW12GEBA0	AMNW18GECA0	AMNW24GECA0
ART COOL Mirror		AMNW07GDBR0	AMNW09GDBR0	AMNW12GDBR0	AMNW18GDCR0	AMNW24GDCR0
ART COOL Gallery			AMNH09GAF11	AMNH12GAF11		

Teknik Özellikler

İç Ünite				AMNW07GEWA0	AMNW09GEBA0	AMNW12GEBA0	AMNW18GECA0	AMNW24GECA0
Kapasite	Soğutma/Isıtma	Nom.	kW	2.1 / 2.3	2.6 / 2.9	3.5 / 3.9	5.3 / 5.8	6.7 / 7.5
			Btu/h	7,000 / 8,000	9,000 / 10,000	12,000 / 13,000	18,000 / 20,000	23,000 / 26,000
Çekilen Güç		Nom.	W	20	20	20	40	60
İşletme Akımı	Soğutma/Isıtma	Nom.	A	0.1	0.2	0.2	0.3	0.3
Güç Kaynağı			ØV/Hz	1 / 220-240 / 50	1 / 220-240 / 50	1 / 220-240 / 50	1 / 220-240 / 50	1 / 220-240 / 50
Hava Debisi		Yüksek/Orta/Düşük	m ³ /min	8.1 / 6.9 / 6.3	7.0 / 6.5 / 6.0	9.5 / 9.0 / 8.5	16.2 / 14.2 / 12.3	20.4 / 17.0 / 13.2
Ses Seviyesi	Soğutma	Yüksek/Orta/Düşük	dBA	36 / 30 / 27	34 / 31 / 27	39 / 36 / 31	37 / 33 / 28	42 / 39 / 36
Ses Gücü	Soğutma	Maks.	dBA	57	55	55	57	62
Nem Alma			l/h	0.9	1.1	1.2	1.9	2.6
Ebatlar	Gövde	G x Y x D	mm	756 x 270 x 190	895 x 289 x 215	895 x 289 x 215	1,030 x 325 x 255	1,030 x 325 x 255
Net Ağırlık	Gövde		kg	7.2	9.0	9.0	13.0	13.0
Boru Bağlantısı	Sıvı		mm(İNÇ)	Ø 6.35 (1/4)	Ø 6.35 (1/4)	Ø 6.35 (1/4)	Ø 6.35 (1/4)	Ø 6.35 (1/4)
	Gaz		mm(İNÇ)	Ø 9.52 (3/8)	Ø 9.52 (3/8)	Ø 9.52 (3/8)	Ø 12.7 (1/2)	Ø 12.7 (1/2)

Not: Yenilikçilik politikamız çerçevesinde bazı teknik özellikler haber vermeden değiştirilebilir.

İç Ünite				AMNW07GDBR0	AMNW09GDBR0	AMNW12GDBR0	AMNW18GDCR0	AMNW24GDCR0
Kapasite	Soğutma/Isıtma	Nom.	kW	2.1 / 2.3	2.6 / 2.9	3.5 / 3.9	5.3 / 5.8	6.7 / 7.5
			Btu/h	7,000 / 8,000	9,000 / 10,000	12,000 / 13,000	18,000 / 20,000	23,000 / 26,000
Çekilen Güç		Nom.	W	20	20	20	40	60
İşletme Akımı	Soğutma/Isıtma	Nom.	A	0.1	0.2	0.2	0.3	0.3
Güç Kaynağı			ØV/Hz	1 / 220-240 / 50	1 / 220-240 / 50	1 / 220-240 / 50	1 / 220-240 / 50	1 / 220-240 / 50
Hava Debisi		Yüksek/Orta/Düşük	m ³ /min	5.6 / 5.0 / 4.6	7.0 / 6.5 / 6.0	9.5 / 9.0 / 8.5	16.2 / 14.2 / 12.3	20.4 / 17.0 / 13.2
Ses Seviyesi	Soğutma	Yüksek/Orta/Düşük	dBA	33 / 30 / 26	34 / 31 / 27	39 / 36 / 31	37 / 33 / 28	42 / 39 / 36
Ses Gücü	Soğutma	Maks.	dBA	55	55	55	57	62
Nem Alma			l/h	0.9	1.1	1.2	1.9	2.6
Ebatlar	Gövde	G x Y x D	mm	895 x 289 x 205	895 x 289 x 205	895 x 289 x 205	1,030 x 325 x 245	1,030 x 325 x 245
Net Ağırlık	Gövde		kg	10.2	10.2	10.2	14.2	14.2
Boru Bağlantısı	Sıvı		mm(İNÇ)	Ø 6.35 (1/4)	Ø 6.35 (1/4)	Ø 6.35 (1/4)	Ø 6.35 (1/4)	Ø 6.35 (1/4)
	Gaz		mm(İNÇ)	Ø 9.52 (3/8)	Ø 9.52 (3/8)	Ø 9.52 (3/8)	Ø 12.7 (1/2)	Ø 12.7 (1/2)

Not: Yenilikçilik politikamız çerçevesinde bazı teknik özellikler haber vermeden değiştirilebilir.

İç Ünite				AMNH09GAF11	AMNH12GAF11
Kapasite	Soğutma/Isıtma	Nom.	kW	2.6 / 2.9	3.5 / 3.9
			Btu/h	9,000 / 10,000	12,000 / 13,000
Çekilen Güç		Nom.	W	40	40
İşletme Akımı	Soğutma/Isıtma	Nom.	A	0.1	0.1
Güç Kaynağı			ØV/Hz	1 / 220-240 / 50	1 / 220-240 / 50
Hava Debisi		Yüksek/Orta/Düşük	m ³ /min	7.7 / 5.9 / 4.4	8.9 / 7.3 / 5.6
Ses Seviyesi	Soğutma	Yüksek/Orta/Düşük	dBA	38 / 32 / 27	44 / 38 / 32
Ses Gücü	Soğutma	Maks.	dBA	52	54
Nem Alma			l/h	1.2	1.4
Ebatlar	Gövde	G x Y x D	mm	600 x 600 x 145	600 x 600 x 145
Net Ağırlık	Gövde		kg	15.0	15.0
Boru Bağlantısı	Sıvı		mm(İNÇ)	Ø 6.35 (1/4)	Ø 6.35 (1/4)
	Gaz		mm(İNÇ)	Ø 9.52 (3/8)	Ø 9.52 (3/8)

Not: Yenilikçilik politikamız çerçevesinde bazı teknik özellikler haber vermeden değiştirilebilir.